

# AUTOMOCIÓ

## DE LA

# COMUNITAT VALENCIANA

MARZO 2012

## ***DESTACA:* EXPORTACIÓN DE AUTOMÓVIL Y COMPONENTES (87) EN 2011**

- **En 2011**, últimos datos anuales, las exportaciones de productos automóvil y componentes de la Comunitat Valenciana alcanzaron los 3.450 millones de euros, con un **crecimiento del 6%** en comparación con los datos provisionales de 2010.
- Automoción es el **1º capítulo exportado por la Comunitat Valenciana** con un 17% del valor total de las exportaciones de la Comunitat Valenciana.
- La Comunitat Valenciana es la 7ª región española exportadora de estos productos que participa con un 9,5% de la exportación total española.
- El primer destino de estos productos es Alemania (con 18% y crecimiento del 60%) que junto con Reino Unido y Francia concentra un 49% del valor total exportado. Entre los principales destinos, sobresalen Austria, Países Bajos y Alemania como los destinos más dinámicos (con tasas de aumento superiores al 60%).
- Los coches, en particular, representan un 77% del valor total de las ventas exteriores del sector, junto con la partida correspondiente a partes de automóviles representa un 97% de la exportación total del sector.
- Alemania también es el principal proveedor, con un 19% del valor importado por la Comunitat Valenciana.

## DESTINOS DE LAS EXPORTACIONES AUTOMOCIÓN 2011 / MILLONES EUROS

PAÍS	EXPORT	% S/T	% VARIAC. EXPORT
ALEMANIA	626,75	18	60,42
REINO UNIDO	579,53	17	-22,14
FRANCIA	494,67	14	31,69
ITALIA	390,05	11	-6,26
TURQUÍA	275,80	8	-15,95
BÉLGICA	143,11	4	48,78
PORTUGAL	72,59	2	-42,61
RUSIA	71,49	2	7,26
PAÍSES BAJOS	63,65	2	80,25
AUSTRIA	57,84	2	120,22
ARGENTINA	46,46	1	32,50
POLONIA	45,46	1	230,97
ESTADOS UNIDOS	45,19	1	15,57
SUIZA	42,29	1	155,24
SUECIA	37,37	1	116,49
SUBTOTAL	2.992,24	87	-
<b>TOTAL</b>	<b>3.450,21</b>	<b>100</b>	<b>6,31</b>

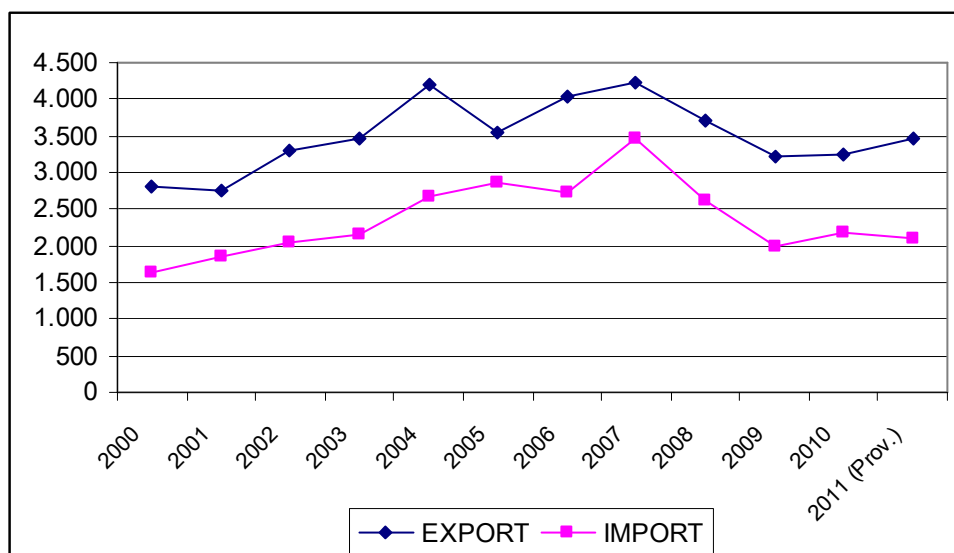
**DESGLOSE DE LAS EXPORTACIONES AUTOMOCIÓN POR  
TIPO DE PRODUCTO 2011 / MILLONES DE EUROS**

<b>PARTIDA PRODUCTO</b>	<b>EXPORT</b>	<b>% S/T</b>	<b>% VARIAC. EXPORT</b>
8703 AUTOMÓVILES DE TURISMO	2.654	76,94	11,14
8708 PARTES /ACCESORIOS DE VEHÍCULOS	681	19,74	-4,13
8704 VEHÍCULOS TRANSP. MERC, INCL. CHASIS CON MOTOR.	52	1,52	-16,84
8716 REMOLQUES, SEMIRR PARA VEH. (EXC. SOBRE RIELES)	25	0,73	18,73
8705 VEHÍCULOS AUTOMÓVILES PARA USOS ESPECIALES.	16	0,48	-50,08
8701 TRACTORES O "AUTOMOT. (EXC. DE LA PARTIDA 8709)	8	0,23	-24,84
8712 BICICLETAS Y DEMÁS VELOCÍPEDOS	5	0,14	4,25
8711 MOTOCICLETAS, INCL. CICLOMOTORES, CON SIDECARES	4	0,11	-19,05
8714 PARTES Y ACCESORIOS DE VEHÍCUL	2	0,07	-6,37
8702 VEHÍCULOS AUTOMÓVILES PARA TRA	1	0,02	24,96
8707 CARROCERÍAS DE VEHÍCULOS	1	0,02	56,46
<b>TOTAL AUTOMOCIÓN</b>	<b>3.450,21</b>	<b>100,00</b>	<b>6,31</b>

## EVOLUCIÓN AUTOMOCIÓN DE LA COMUNITAT VALENCIANA

MILLONES DE EUROS

AÑOS	EXPORT	IMPORT
2000	2.801	1.624
2001	2.744	1.854
2002	3.304	2.054
2003	3.464	2.146
2004	4.203	2.680
2005	3.549	2.868
2006	4.032	2.732
2007	4.232	3.452
2008	3.706	2.627
2009	3.208	1.995
2010	3.245	2.195
2011 (Prov.)	3.450	2.100



## DATOS DEL SECTOR AUTOMOCIÓN DE LA COMUNITAT VALENCIANA

En 2011, España volvió a ocupar el 2º puesto del ranking europeo como país productor de vehículos, por tercer año consecutivo, solo a continuación de Alemania.

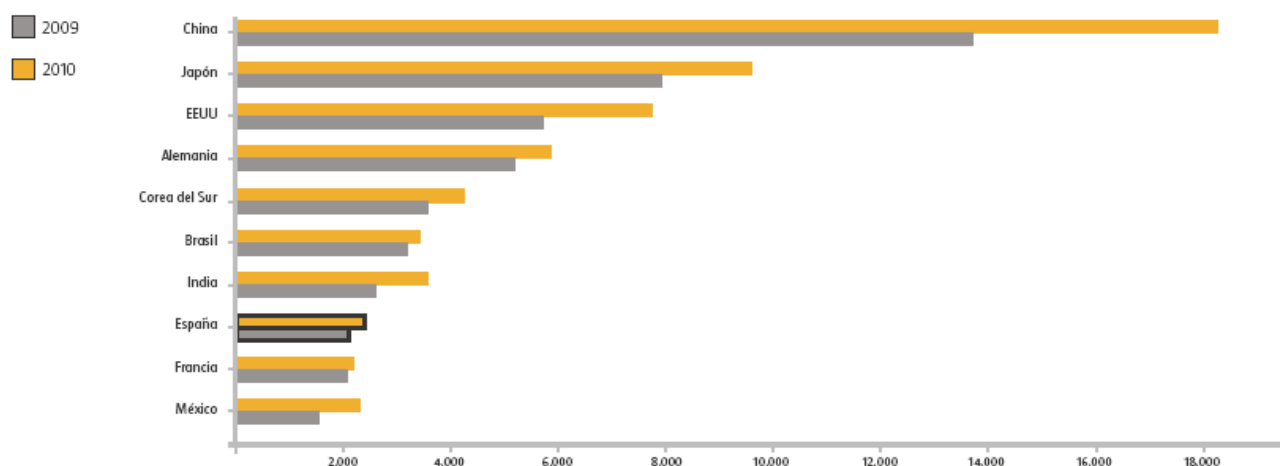
Al mismo tiempo se ha situado en la clasificación mundial en la novena posición.

### PRINCIPALES PAÍSES EUROPEOS PRODUCTORES DE VEHÍCULOS 2011

	1º	Alemania	6.304.457
	2º	España	2.353.682
	3º	Francia	2.294.889
	4º	Reino Unido	1.463.999
	5º	República Checa	1.199.834

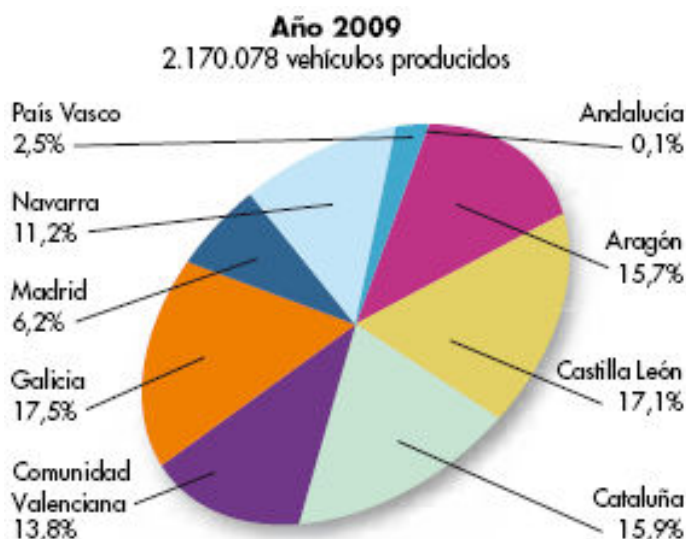
Fuente: OICA

### PRODUCCIÓN MUNDIAL DE VEHÍCULOS, 2009-2010 (Miles de unidades)



## DATOS ECONÓMICOS DEL SECTOR ESPAÑOL DE AUTOMOCIÓN

- En 2010, el sector español del automóvil y componentes facturó cerca de 34.540 millones de euros y empleaba directamente a 65.814 trabajadores.
- El *sector de automoción en la economía española*:
  - Facturación del 6,2% del PIB
  - 8,7% de la población activa española trabaja en el sector de la automoción
  - Supone el 18,3% de las exportaciones nacionales de bienes y servicios.
- En 2010 se produjeron 2,39 millones de **vehículos** en España y se exportó el 87% de esta producción. El empleo se situó en 58.043 trabajadores.
- En particular el sector de **equipos y componentes de Automoción** facturó 27.162 millones de euros. De esta cantidad el 60% correspondió a exportación. El empleo se situó en 179.045 trabajadores.



*Fuente : Anfac*

Los datos de *Instituto Valenciano de Estadística (IVE)*, indican que el sector del automóvil y componentes de la **Comunitat Valenciana** aporta cerca del 12% de la cifra de negocios total generado por la industria total regional y genera un porcentaje del 9% de ese sector español.

**EL SECTOR AUTOMÓVIL Y COMPONENTES**  
**EN LA INDUSTRIA DE LA COMUNITAT VALENCIANA**

2.010	TOTAL INDUSTRIA C.VALENCIANA	MAT. DE TRANSPORTE CV	MAT.DE TRANSPORTE CV/ T. INDUSTRIA C.VALENCIANA	MAT.DE TRANSPORTE ESPAÑA	MAT. TRANSPORTE CV/ESPAÑA
PERSONAS OCUPADAS	247.766	13.213	5	185.453	7
IMPORTE NETO DE LA CIFRA DE NEGOCIOS	50.907.654	5.871.673	12	63.699.886	9

*Fuente. IVE/INE*

## ENLACES DE INTERES EN INTERNET

### **ASOCIACIÓN VALENCIANA DE LA INDUSTRIA DE AUTOMOCIÓN, AVIA**

<http://www.avia.com.es/>

### **ASOCIACIÓN ESPAÑOLA DE FABRICANTES DE AUTOMÓVILES Y CAMIONES ANFAC**

[http:// www.anfac.com/](http://www.anfac.com/)

### **ASOCIACIÓN ESPAÑOLA DE FABRICANTES DE MOTO, BICICLETAS, RECAMBIOS Y ACCESORIOS, GECYS**

<http://www.gecys.com/>

### **IEA. INSTITUTO DE ESTUDIOS DE AUTOMOCIÓN**

<http://www.ideauto.com>

### **CIDAUT. FUNDACIÓN PARA LA INVESTIGACIÓN Y DESARROLLO EN AUTOMOCIÓN**

<http://www.cidaut.es>

### **ASOCIACIÓN EUROPA DE FABRICANTES DE AUTOMÓVILES**

<http://www.acea.be>

### **OBSERVATORIO INDUSTRIAL DEL SECTOR DE FABRICANTES DE AUTOMÓVILES Y CAMIONES**

<http://www.mityc.es/industria/observatorios/SectorAutomoviles/Paginas/miembros.aspx>